



T H E **H A / R** A C A D E M Y

EDUCATIEBROCHURE

SEPTEMBER TOT NOVEMBER 2024



INHOUD

OVER THA

UITLEG TRAININGEN

MODULES GEHELE JAAR

KNIPTRAININGEN

KLEURTRAININGEN




T H E H A / R A C A D E M Y

Ben je kapper, hairdesigner, haarstylist of heb je nog nooit een schaar vast gehouden? Voel je welkom! We delen tenslotte allemaal dezelfde passie.

Door inzicht in tijdloze technieken word je beter in je vak. Niet voor even, maar voor de lange termijn. Met de juiste vaardigheden in handen, kun je nóg creatiever worden in je vak. Bij The Hair Academy is het doel jou op te leiden tot een ervaren kapper. Om dit doel te behalen, zijn er een aantal must-do's.

Begin je als junior, dan zijn de eerste drie kniptrainingen verplicht. Dit zijn de basis onderwerpen die jou verder helpen in het kappersvak. Masterclasses en kleurtrainen zijn los te boeken. Deze trainingen zorgen voor nog meer skills in het vak!

Aanmelden voor een van onze trainingen kan via info@thehairacademy.nl



UITLEG TRAININGEN

KNIPTRAININGEN

The Hair Academy biedt verschillende trainingen aan om te inspireren en motiveren door middel van trends en inspiratie. Trainingen kunnen plaatsvinden in een salon, of op locatie.

KLEURTRAININGEN

The Hair Academy biedt verschillende kleurtrainingen aan om meer technieken te leren, maar ook op het creatieve vlak word je met de trainingen uitgedaagd.

Onze trainingen zijn onderverdeeld in twee categorieën, met drie niveaus:

Basis

The Intermediate

Masterclasses

MODULES GEHELE JAAR

COLOR BOOTCAMP

Wekelijks intensief kleurprogramma voor kleurspecialisten in opleiding. Tijdens dit kleurprogramma worden de talenten klaargestoomd om als Junior Kleurspecialist en Kleurspecialist aan de slag te kunnen op de werk- vloer. Dit programma sluit aan bij het menu van Sjenkels en bijbehorende behandelingen die we uitvoeren in de salon. Na het succesvol afronden van de modules is het talent een Junior Kleurspecialist en na het afronden van het extra programma is het talent gepromoveerd tot Kleurspecialist.

CUT THE BASE

Een wekelijks intensief knipprogramma voor de Junior Stylist in opleiding. Tijdens dit knipprogramma worden de talenten klaargestoomd om aan de slag te gaan op de werkvloer. Na het succesvol afronden van dit programma kun je doorstromen naar de Intermediate groep.

INTERMEDIATE

Waar sta jij? Hierop volgt dat jouw niveau wordt bepaald en vanuit daar wordt de training speciaal op jou aangepast. Hierbij zullen we je begeleiden naar het beste niveau. Elke training zullen we kijken welke voortgang bij welke leerling is geboekt. Tot slot bepalen we welke trainingen jij moet volgen om dat specifieke training ook weer tot het beste niveau te tillen.





KNIPTRAININGEN

Hier vind je alle kniptrainingen vermeld voor de periode september t/m november 2024. Al onze trainingen worden gegeven door ervaren educators om jou op te leiden tot een ervaren stylist.

BASIS PROGRAMMA | INTERMEDIATE PROGRAMMA
DRY CUTTING | PERFECTE BOB | TONDEUSE TRAINING

Wij behouden ons het recht voor om wijzigingen door te voeren in de educatiebrochure.



BASIS PROGRAMMA

Start jouw carrière met hét basis knip programma. De perfecte basis voor beginnende stylisten! Ben jij een beginnende stylist die droomt van een succesvolle carrière in de kapperswereld? Wil je de essentiële kniptechnieken onder de knie krijgen en zelfverzekerd aan de slag gaan? Ons basis knip programma biedt jou de perfecte start!

WAT KUN JE VERWACHTEN?

Fundamentele technieken:

Leer de basisprincipes van knippen.

Praktijkgerichte sessies:

Veel hands- on training zodat je de vaardigheden direct in de praktijk kunt brengen.

Professionele begeleiding:

Krijg les van ervaren kappers die je stap voor stap door elke techniek begeleiden.

KOSTEN PER DAG €135,-

VOOR WIE

Beginnende stylisten

WANNEER

Iedere maandag van
9 september tot 18
november

LOCATIE

Academy Delft
Molslaan 90A

TIJDEN

10:00 - 16:00

WAT HEB JE NODIG

✂ KAPMANTEL | SCHAAR | MES | CLIPS KNIPKAM
✂ WATERSPUIT | BORSTEL | FÖHNBORSTELS IN
VERSCHILLENDE MATEN | FÖHN | EIGEN HOT TOOLS

INTERMEDIATE PROGRAMMA

Ben jij een stylist die de basis al onder de knie heeft en klaar is voor de volgende stap? Wil je je techniek verfijnen en meer geavanceerde knipvaardigheden leren? Ons Intermediate Knipprogramma is precies wat je nodig hebt om je carrière verder te ontwikkelen!

WAT KUN JE VERWACHTEN?

Geavanceerde Technieken:

Verdiep je kennis met complexe kniptechnieken zoals texturizing, point cutting, en creatieve lagen.

Praktijkgerichte Sessies:

Veel hands-on training zodat je de nieuwe technieken direct kunt oefenen en perfectioneren.

Expert Begeleiding:

Leer van ervaren kappers en instructeurs die je begeleiden en persoonlijke feedback geven.

VOOR WIE

Stylisten die de basis goed beheersen

WANNEER

Iedere laatste dinsdag van de maand

LOCATIE

Academy Delft
Molslaan 90A

TIJDEN

10:00 - 16:00

WAT HEB JE NODIG

✂️ PADDLE BRUSH | DENMAN BRUSH | FÖHN
BORSTELS IN VERSCHILLENDE MATEN | DIFFUSER

KOSTEN PER DAG €135,-





COLOR BOOTCAMP

Maak een vliegende start met jouw carrière als kleurspecialist bij hét kleurprogramma "Color Bootcamp". De perfecte basis voor beginnende kleur specialisten! Wil jij alle kennis beheersen over de theorie van kleur en alle technieken perfect uit kunnen voeren? Dan is onze intensieve Color Bootcamp programma echt iets voor jou!

WAT KUN JE VERWACHTEN?

Fundamentele technieken:

Leer de basisprincipes van de theorie van haarkleur en alle technieken die je nodig hebt om zelfstandig klanten te leren kleuren.

Praktijkgerichte sessies:

Veel hands- on training zodat je de vaardigheden direct in de praktijk kunt brengen

Professionele begeleiding:

Krijg les van ervaren kleurspecialisten die je stap voor stap door elke techniek begeleiden.

KOSTEN PER DAG €140,-

VOOR WIE

Beginnende kleurspecialisten

WANNEER

Iedere maandag van september tot november 2024

LOCATIE

Sjenkels Haarlem Koningstraat Koningstraat 54, Haarlem

TIJDEN

10:00 - 16:00

WAT HEB JE NODIG

✂ PUNKKAM | CLIPS | FÖHN | FÖHNBORSTELS
✂ IN VERSCHILLENDE MATEN | EIGEN HOT TOOLS

DRY CUTTING

DOOR MICHELLE VAN TUYL

Tijdens deze training deelt Michelle al haar tips over het knippen en uitwerken van kapsels op droog haar. Ze neemt je helemaal mee in haar manier van kijken naar haar, hoe je textuur creëert en begeleidt je hoe je meer op je gevoel af kunt gaan. In de ochtend geeft Michelle een demonstratie op een live model en in de middag ga je zelf aan de slag op 2 modellen.

WAT KUN JE VERWACHTEN?

Essentiële technieken:

Leer de basisprincipes van droog knippen, inclusief de juiste tools en technieken voor verschillende haartypes.

Verbeter je vaardigheden:

Ontdek hoe je textuur, volume en beweging kunt creëren met dry cutting om gepersonaliseerde kapsels te realiseren.

Praktijk:

Dit is een hands-on training zodat je de nieuwe technieken direct kunt oefenen en perfectioneren.

KOSTEN	€175,-
--------	--------

MODEL

2 modellen. Tip: probeer 2 modellen te vinden met verschillende kapsels en haartypen om zoveel mogelijk uit deze training te halen. Als je geen modellen kunt vinden dan dien je een dollhead incl. staande standaard mee te nemen.

*Heb je een dollhead nodig? Dan kun je deze via THA bestellen voor € 75,-. Zorg dat je dit ruim van tevoren aangeeft.

1e model	12:30	2e model	14:30
----------	-------	----------	-------

VOOR WIE

Stylisten die de basis beheersen, zelfstandig knippen en hun eigen stijl willen ontwikkelen

WANNEER

13 oktober 2024

LOCATIE

Sjenkels Amsterdam
Ceintuurbaan 227h

TIJDEN

10:00 - 16:00

WAT HEB JE NODIG

✂ KAPMANTEL | SCHAAR | MES | CLIPS | KNIP KAM
 ✂ WATERSPUIT | BORSTEL | FÖHNBORSTELS
 IN VERSCHILLENDE MATEN | FÖHN | DIFFUSER
 KRULTANG | STIJLTANG

PERFECTE BOB

DOOR MICHELLE VAN TUYL

Verbeter je vaardigheden om de perfecte bob te knippen met onze exclusieve "Perfekte Bob" training! Of je nu al jarenlange ervaring hebt of net begint, het beheersen van het knippen van een bob is essentieel voor iedere stylist. Dit veelzijdige, tijdloze kapsel is altijd een veelgevraagd kapsel bij klanten van alle leeftijden. In de ochtend zal Michelle een demonstratie geven op een live model. Hier legt ze alle belangrijke basiselementen uit waar je op moet letten om een bob te knippen. Daarbij legt ze ook uit hoe je de bob kunt uitwerken naar de laatste trends.

WAT KUN JE VERWACHTEN?

Fundamentele technieken:

Leer de basisprincipes van het knippen van verschillende soorten bobs, van klassiek tot modern.

Geavanceerde vaardigheden:

Ontdek technieken voor het creëren van textuur, volume en beweging in bobkapsels.

Praktijk:

Je gaat zelf hands-on aan de slag zodat je de nieuwe technieken direct kunt oefenen en perfectioneren onder begeleiding van Michelle.

KOSTEN	€175,-
--------	--------

MODEL

2 modellen. Tip: probeer 2 modellen te vinden met verschillende kapsels en haartypen om zoveel mogelijk uit deze training te halen. Als je geen modellen kunt vinden dan dien je een dollhead incl. staande standaard mee te nemen.

*Heb je een dollhead nodig? Dan kun je deze via THA bestellen voor € 75,-. Zorg dat je dit ruim van tevoren aangeeft.

1e model	12:30	2e model	14:30
----------	-------	----------	-------

VOOR WIE

Beginnende en ervaren stylisten

WANNEER

22 september 2024



LOCATIE

Sjenkels Amsterdam
Ceintuurbaan 227h

TIJDEN

10:00 - 16:00

WAT HEB JE NODIG

 KAPMANTEL | SCHAAR | CLIPS | KNIP KAM
 WATERSPUIT | BORSTEL | FÖHNBORSTELS
IN VERSCHILLENDE MATEN | FÖHN | DIFFUSER
KRULTANG | STIJLTANG



TONDEUSE TRAINING DOOR TITUS LEUSSINK

Wil jij je tondeusevaardigheden naar een hoger niveau tillen? Wil je leren hoe je met precisie en vertrouwen de mooiste fades en strakke lijnen creëert? Dan is de Tondeuse Training door Titus de perfecte training waarbij hij jou gaat leren om een ware tondeuse expert te worden!

WAT KUN JE VERWACHTEN?

Essentiële Technieken:

Leer de basistechnieken en gevorderde vaardigheden voor het knippen met de tondeuse, van fades en tapers tot undercuts en designs.

Praktijkgerichte sessies:

Hands-on training zodat je direct kunt oefenen en je techniek kunt verfijnen.

Expert Begeleiding:

Krijg les één van de beste barbiers van Nederland die je stap voor stap door elke techniek leidt.

KOSTEN	€175,-
--------	--------

MODEL

2 modellen.

1e model	12:30	2e model	14:30
----------	-------	----------	-------

VOOR WIE

Stylisten die al korte kapsels/heren kunnen knippen

WANNEER

27 oktober 2024

LOCATIE

Sjenkels Amsterdam
Ceintuurbaan 227h

TIJDEN

10:00 - 16:00

WAT HEB JE NODIG

TONDEUSE | TRIMMER | TONDEUSE | KNIPKAM
OPKNIP KAM | SCHAAR | COUPE | SCHAAR
NEKMES | SCHEERMES | FÖHN | FÖHN | BORSTEL
DENMAN | NEKKWAST | WATERSPUIT
OPZETSTUK 1 (3MM)



KLEURTRAININGEN

Hier vind je alle kleurtrainingen vermeld voor de periode september t/m november 2024. Al onze trainingen worden gegeven door ervaren kleurspecialisten om ervoor te zorgen dat jij jouw kleurskills naar een nog hoger niveau kunt tillen.

REVERSED BALAYAGE | BALAYAGE VS FOILAYAGE FULL BLEACH + FULL BLEACH UITGROEI | HIGHLIGHTS

Wij behouden ons het recht voor om wijzigingen door te voeren in de educatiebrochure.

REVERSED BALAYAGE

DOOR EMMA DE ROOIJ

Leer tijdens deze training de basisprincipes en geavanceerde methodes van de reversed balayage. Hoe je meer diepte aanbrengt en een balayage look creëert in het haar van je klant, die bijvoorbeeld altijd voor highlights of een volledige blonde kleur gaat of net van een zonnige vakantie komt. In de ochtend deelt ze al haar tips & tricks tijdens een demo en in de middag ga je op een zelf meegebracht model aan de slag.

WAT KUN JE VERWACHTEN?

Essentiële technieken:

Leer hoe je donkere tinten vloeiend over laat lopen in lichtere nuances en krijg tips over welke kleuren je hiervoor kunt gebruiken.

Praktijkgerichte Training:

Leer d.m.v. een hands-on training zodat je de nieuwe technieken direct kunt oefenen en perfectioneren

MODEL REFERENTIES

- Overwegend blond haar door highlights of totale blonde kleur
- Het haar mag van het model tot max 3cm over het sleutelbeen komen
- Geen correctieve kleuring

MODEL*

Voor deze training kun je er ook voor kiezen om op een dollhead te werken.

*Heb je een dollhead nodig? Dan kun je deze via THA bestellen voor € 75,-. Zorg dat je dit ruim van tevoren aangeeft.

*Het model dient minimaal 1 week voorafgaand aan de training gecheckt te worden door je trainer of Charlotte. Voldoet je model niet aan de eisen? Dan kan deze afgekeurd worden en kun je niet deelnemen aan het middagprogramma of je werkt op een blonde dollhead.

VOOR WIE

Ervaren kleurspecialist met folie- en freehand balayage-technieken

WANNEER

30 september 2024

LOCATIE

Sjenkels Den Haag

TIJDEN

10:00 - 17:00

KOSTEN

€195,-

PRODUCT TOESLAG VOOR MODELLEN

WAT HEB JE NODIG

✂ PLASTIC PUNKKAM | CLIPS | COLORBOARD
 FÖHN | TANGLE TEEZER | FÖHN BORSTELS
 IN VERSCHILLENDE MATEN | HOT TOOLS

BALAYAGE VS FOILAYAGE

DOOR MYRIAM WINTERS

Wil jij leren hoe je perfect de freehand balayage en de foilayage uit kunt voeren? Leer tijdens deze training hoe je dit doet, en de verschillen tussen beide technieken. Tijdens deze dag gaan we uitgebreid aan de slag met het uitleggen wanneer je voor welke techniek kiest, geven we je de beste tips van onze trainer en ga je oefenen in de praktijk hoe je deze uitvoert. **In de ochtend krijg je een look & learn en in de middag ga je zelf aan de slag. Dit kan op een meegebracht model of op een dollhead.**

WAT KUN JE VERWACHTEN?

Essentiële technieken:

Leer de fundamentele verschillen tussen de balayage en foilayage. Begrijp wanneer je welke techniek het beste kunt toepassen.

Praktijkgerichte Training:

Leer d.m.v. een hands-on training zodat je de nieuwe technieken direct kunt oefenen en perfectioneren.

KOSTEN

€195,-

PRODUCT TOESLAG VOOR MODELLEN

MODEL REFERENTIES

- Het haar mag van het model tot max 3cm over het sleutelbeen komen
- Haar waar enkel een freehand balayage of foilayage op wordt uitgevoerd. Dus géén uitgroei behandelingen
- Geen correctieve kleuring
- Geen henna in het haar

MODEL*

Voor deze training kun je er ook voor kiezen om op een dollhead te werken.

***Heb je een dollhead nodig? Dan kun je deze via THA bestellen voor € 75,-. Zorg dat je dit ruim van tevoren aangeeft.**

* Het model dient minimaal 1 week voorafgaand aan de training gecheckt te worden door je trainer of Charlotte. Voldoet je model niet aan de eisen? Dan kan deze afgekeurd worden en kun je niet deelnemen aan het middagprogramma.

DATUM

27 oktober 2024

WAAR

Academy Molslaan

TIJDEN

10:00 - 17:00

WAT HEB JE NODIG



PLASTIC PUNTKAM | CLIPS | COLORBOARD
FÖHN | TANGLE TEEZER | FÖHN BORSTELS IN
VERSCHILLENDE MATEN | HOT TOOLS

FULL BLEACH

DOOR MYRIAM WINTERS

Een volledige blondering kan een spannend proces zijn waarbij je met veel factoren rekening moet houden. Tijdens deze training leert Myriam je alles over hoe je op een verantwoorde manier het haar oplicht en hoe je die perfecte platinum blonde kleur krijgt.

WAT KUN JE VERWACHTEN?

Essentiële technieken:

Leer de fundamentele basis voor het uitvoeren van een full platinum bleach behandeling.

Praktijkgerichte Training:

Leer d.m.v. een hands-on training zodat je de nieuwe technieken direct kunt oefenen en perfectioneren.

KOSTEN	€195,-
---------------	--------

PRODUCT TOESLAG VOOR MODELLEN

WANNEER

17 november 2024



LOCATIE

Academy Molslaan

TIJDEN

10:00 – 17:00

WAT HEB JE NODIG

 PLASTIC PUNTKAM | CLIPS | COLORBOARD
 FÖHN | TANGLE TEEZER | FÖHN BORSTELS IN
 VERSCHILLENDE MATEN | HOT TOOLS

MODEL REFERENTIES

- Het haar mag van het model tot max 3cm over het sleutelbeen komen
- Probeer iemand met natuurhaar mee te nemen
- Goede conditie van hoofdhuid en haar
- Geen oude blonde kleuren d.m.v. bleach/highlights/balayage
- Geen correctieve kleuring
- Geen henna in het haar

Het model dient minimaal 1 week voorafgaand aan de training gecheckt te worden door je trainer of Charlotte. Voldoet je model niet aan de eisen? Dan kan deze afgekeurd worden en kun je niet deelnemen aan het middagprogramma.

HIGHLIGHTS

DOOR EMMA DE ROOIJ

Tijdens training leer je hoe je netjes en systematisch te werk gaat, wat voor highlights je in verschillende haartypen zet en ga variëren met verschillende producten en toners. Je krijgt alle tips en tricks van Emma mee om zo de mooiste highlights en kleuren combinaties te maken.

WAT KUN JE VERWACHTEN?

Essentiële technieken:

Leer hoe je netjes en systematisch te werk gaat. Je gaat de meest divers inzetbare afdelingen leren om een prachtig streep loos effect te krijgen.

Praktijkgerichte Training:

Leer d.m.v. een hands-on training zodat je de nieuwe technieken direct stap voor stap kunt oefenen en perfectioneren

KOSTEN	€195,-
---------------	--------

KLEURKOSTEN MODEL	
--------------------------	--

WANNEER

10 november 2024



LOCATIE

Academy Molslaan

TIJDEN

10:00 – 17:00

WAT HEB JE NODIG

 METALEN PUNKKAM | CLIPS | FÖHN
 TANGLE TEEZER | FÖHN BORSTELS IN
VERSCHILLENDE MATEN | HOT TOOLS

MODEL REFERENTIES

- Het haar mag van het model tot max 3cm over het sleutelbeen komen
- Probeer iemand met natuurhaar mee te nemen
- Goede conditie van hoofdhuid en haar
- Geen oude blonde kleuren d.m.v. bleach/highlights/balayage
- Geen correctieve kleuring
- Geen henna in het haar

Het model dient minimaal 1 week voorafgaand aan de training gecheckt te worden door je trainer of Charlotte. Voldoet je model niet aan de eisen? Dan kan deze afgekeurd worden en kun je niet deelnemen aan het middagprogramma.

***Heb je een dollhead nodig? Dan kun je deze via THA bestellen voor € 75,-.**
Zorg dat je dit ruim van tevoren aangeeft.



STYLING TRAININGEN

Hier vind je alle styling trainingen vermeld voor de periode september t/m november 2024.

STYLING MET HOTTOOLS | EASY UPDO'S
STYLING MET HOTTOOLS

Wij behouden ons het recht voor om wijzigingen door te voeren in de educatiebrochure.

STYLING MET HOTTOOLS

DOOR CHARLOTTE CHARPENTIER & EUGÈNE ROMEIN

Wil je je klanten verbazen met prachtige looks die ze voorbij zien komen op social media en zelf net zulke mooie foto's maken? Dan is onze styling met hottools training precies wat jij zoekt! Leer door te doen en verfijn je vaardigheden onder begeleiding van deze expert. Dit is een hands-on training waarbij je zelf aan de slag gaat waarbij je stap voor stap wordt begeleid door Eugène. Hij laat jou de nieuwste trends en technieken zien voor het gebruik van krul- en stijltangen. Van beachy waves tot glamorous looks. Naast de styling van het haar ga je ook leren hoe je mooie foto's van je creaties kunt maken voor je social media.

WAT KUN JE VERWACHTEN?

Essentiële technieken:

Leer hoe je het haar prept en met welke producten je dit doet. En ga aan de slag met verschillende technieken met je krul- en stijltang

Praktijkgerichte Training:

Leer d.m.v. een hands-on training zodat je de nieuwe technieken direct stap voor stap kunt oefenen en perfectioneren onder begeleiding van Eugène

Foto's:

Leer hoe je je perfect gestylede look prachtig op de foto kunt krijgen

KOSTEN	€195,-
---------------	--------

MODEL

1 model *Tip: Zorg ervoor dat je een model meeneemt met vol lang haar. Het liefst met een mooie verse kleur en die leuk op de foto staat. Zo zorg je ervoor dat je de mooiste foto's van je werk kunt maken en deze ook voor je eigen social media kunt gebruiken.

VOOR WIE

Alle niveaus

WANNEER

14 oktober 2024

LOCATIE

Sjenkels Amsterdam
Ceintuurbaan 227h

TIJDEN

10:00 - 16:00

WAT HEB JE NODIG



FÖHN | DIFFUSER | STIJLTANG | KRULTANG
IN VERSCHILLENDE MATEN | CLIPS | RONDE
BORSTELS | OPKAMBORSTEL | PUNTKAM



EASY UPDO'S

DOOR CHARLOTTE CHARPENTIER & EUGÈNE ROMEIN

Ben jij een stylist die altijd op zoek is naar de nieuwste technieken en trends? Wil je jouw vaardigheden naar een hoger niveau tillen en je klanten de mooiste creaties bieden? Dan is deze Easy Updo training van Eugène Romein precies wat je nodig hebt! Eugène gaat ervoor zorgen dat dit een dag vol inspiratie voor je wordt! Hij gaat samen met jou stap voor stap aan de slag zodat jij voortaan zelfverzekerd aan de slag kunt gaan en alle ins en outs van opsteektechnieken en hairstyling leert. Je gaat deze dag 3 prachtige looks creëren op een door jou meegebracht model. Naast de styling van het haar ga je ook leren hoe je mooie foto's van je creaties kunt maken voor je social media.

WAT KUN JE VERWACHTEN?

Essentiële technieken:

Leer hoe je alle stappen doorloopt om haar goed op te kunnen steken. Je begint bij de basis t/m het uitwerken van het haar.

Praktijkgerichte Training:

Leer d.m.v. een hands-on training zodat je de nieuwe technieken direct kunt oefenen en perfectioneren.

Foto's:

Leer hoe je je perfect gestylede look prachtig op de foto kunt krijgen.

KOSTEN

€195,-

MODEL

1 model.

Deze dient de gehele dag aanwezig te zijn

*Tip: Zorg ervoor dat je een model meeneemt met vol lang haar. Het liefst met een mooie verse kleur en die leuk op de foto staat. Zo zorg je ervoor dat je de mooiste foto's van je werk kunt maken en deze ook voor je eigen social media kunt gebruiken.

VOOR WIE

Stylisten met minimaal 2 jaar ervaring

WANNEER

4 november 2024

LOCATIE

Sjenkels Rotterdam

TIJDEN

10:00 - 16:00

WAT HEB JE NODIG

✂ FÖHN | DIFFUSER | ST LTANG | KRULTANG IN VERSCHILLENDE MATEN | HAIRLOOP | UKYSAH HAIRPINS | KLEMMEN | SCHUIFSPELDJES | BOBBI PINS | ELASTIEKEN | KLEINE DOORZICHTIGE ELASTIEKJES | BOUCLÉ CLIPS | RONDE BORSTELS OPKAMBORSTEL | PUNTKAM

Lijkt het je leuk om deel te nemen aan één van de trainingen uit deze brochure? Stuur dan een mailtje naar **info@thehairacademy.nl** met jouw naam, telefoonnummer en welke training je zou willen bijwonen en dan nemen we zo snel mogelijk contact met je op!

ANNULERINGSBELEID

Voor het annuleren van een training hanteren wij de volgende richtlijnen:

- Max. 14 dagen van tevoren > Volledige restitutie mogelijk
- Max. 7 dagen van tevoren > 50% restitutie mogelijk
- Binnen 7 dagen voorafgaand aan de training

Geen restitutie mogelijk. Je mag altijd een vervangende cursist regelen.

CUT THE BASE EN COLOR BOOTCAMP

Dit is een jaarlijks programma, opgedeeld in modules van 7 weken. Bij tussentijdse opzegging wordt de rest van het lesgeld van de desbetreffende module geïncasseerd.

INTERMEDIATE PROGRAMMA

Dit is een jaarlijks programma dat één keer per maand plaatsvindt. Bij tussentijdse opzegging wordt er nog 1 maand geïncasseerd.